


Arbeitsblatt zum Lernpfad “Digitale Werkzeuge in der Schule: Landschafts- und Gartenbauerinnen und -bauer”

Löse die Aufgaben im Lernpfad und trage rechts deine Ergebnisse ein. So hast du am Ende eine fertige Materialliste und siehst auf einen Blick, wie viel Material du brauchst.

Aufgabenbereich 1: der Zaun


Materialliste



Paletten
Zaun:

Aufgabenbereich 2: der Teich


Länge des Drahtes
in dm:



Rollschutz:

Wassermenge:

Aufgabenbereich 3: das Hochbeet



Holz:

Erde:

Füge hier den Screenshot deiner Skizze des Gartens ein: